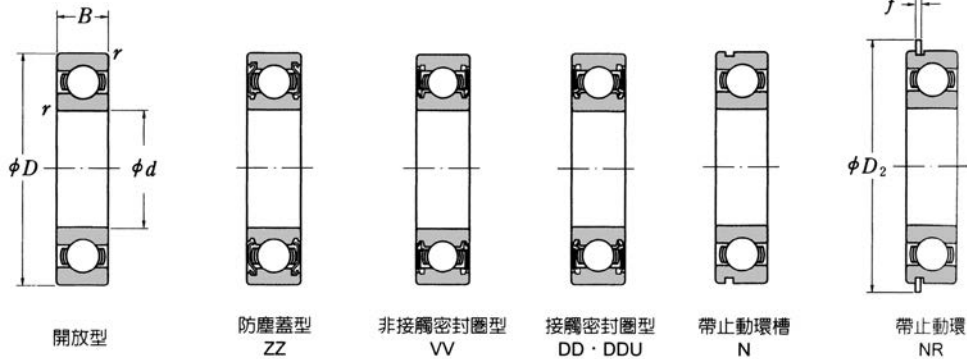


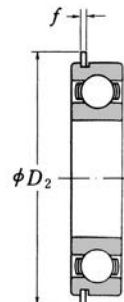
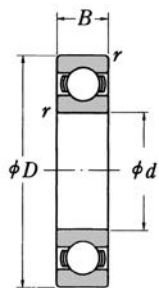


## 深溝滾珠軸承 Deep Groove Ball Bearing



深溝滾珠軸承

主要寸法(mm)				軸承型號					基本定格荷重(kgf)		極限速率(rpm)			
d	D	B	r	開放型	防塵蓋型	密封圈型	帶止動環槽	帶止動環	C 動荷重	Co 靜荷重	脂潤滑		油潤滑 開放型 Z型	
											開放型 Z·ZZ型 V·VV型	DU型 DDU型		
10	19	5	0.5	6800	—	—	—	—	135	75	38000	—	45000	
	22	6	0.5	6900	—	—	6900 N	NR	212	117	34000	—	40000	
	26	8	0.5	6000	6000 ZZ	VV	DDU	—	360	196	30000	21000	36000	
	30	9	1	6200	6200 ZZ	VV	DDU	6200 N	NR	400	229	24000	18000	30000
	35	11	1	6300	6300 ZZ	VV	DDU	6300 N	NR	635	365	22000	17000	26000
12	21	5	0.5	6801	—	—	—	—	150	91	33000	—	40000	
	24	6	0.5	6901	—	—	6901 N	NR	227	133	30000	—	36000	
	28	7	0.5	16001	—	—	—	—	400	229	28000	—	32000	
	28	8	0.5	6001	6001 ZZ	VV	DDU	—	400	229	28000	18000	32000	
	32	10	1	6201	6201 ZZ	VV	DDU	6201 N	NR	535	305	22000	16000	28000
	37	12	1.5	6301	6301 ZZ	VV	DDU	6301 N	NR	760	450	20000	16000	24000
15	24	5	0.5	6802	—	—	—	—	163	107	28000	—	33000	
	28	7	0.5	6902	—	—	6902 N	NR	340	205	26000	—	30000	
	32	8	0.5	16002	—	—	—	—	440	263	23000	—	28000	
	32	9	0.5	6002	6002 ZZ	VV	DDU	6002 N	NR	440	263	23000	15000	28000
	35	11	1	6202	6202 ZZ	VV	DDU	6202 N	NR	600	360	20000	14000	24000
	42	13	1.5	6302	6302 ZZ	VV	DDU	6302 N	NR	895	545	17000	12000	20000
17	26	5	0.5	6803	—	—	—	—	206	135	26000	—	30000	
	30	7	0.5	6903	—	—	6903 N	NR	360	228	24000	—	28000	
	35	8	0.5	16003	—	—	—	—	470	296	21000	—	24000	
	35	10	0.5	6003	6003 ZZ	VV	DDU	6003 N	NR	470	296	21000	13000	24000
	40	12	1	6203	6203 ZZ	VV	DDU	6203 N	NR	750	460	17000	12000	20000
	47	14	1.5	6303	6303 ZZ	VV	DDU	6303 N	NR	1070	660	16000	11000	19000
	20	32	7	0.5	6804	—	—	6804 N	NR	273	191	21000	—	25000
37		9	0.5	6904	—	—	6904 N	NR	500	330	19000	—	23000	
42		8	0.5	16004	—	—	—	—	620	405	18000	—	20000	
42		12	1	6004	6004 ZZ	VV	DDU	6004 N	NR	735	465	18000	11000	20000
47		14	1.5	6204	6204 ZZ	VV	DDU	6204 N	NR	1000	635	15000	11000	18000
52		15	2	6304	6304 ZZ	VV	DDU	6304 N	NR	1250	785	14000	10000	17000
22		44	12	1	60/22	60/22ZZ	VV	DDU	60/22 N	NR	740	40	17000	10000
	50	14	1.5	62/22	62/22ZZ	VV	DDU	62/22 N	NR	1010	645	14000	9500	17000
	56	16	2	63/22	63/22ZZ	VV	DDU	63/22 N	NR	1440	920	13000	9000	15000



開放型

防塵蓋型  
ZZ

非接觸密封圈型  
VV

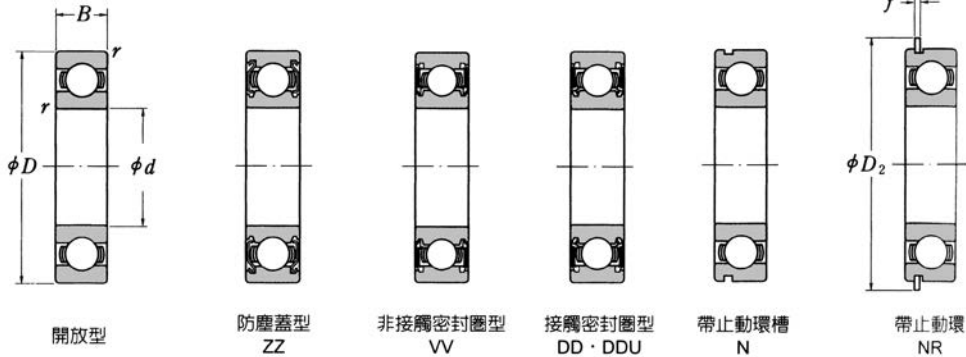
接觸密封圈型  
DD · DDU

帶止動環槽  
N

帶止動環  
NR

主要寸法(mm)				軸承型號						基本定格荷重(kgf)		極限速率(rpm)		
d	D	B	r	開放型	防塵蓋型	密封圈型		帶止動環槽	帶止動環	C 動荷重	Co 靜荷重	脂潤滑		油潤滑
						VV	DDU					開放型 Z · ZZ型 V · VV型	DU 型 DDU型	開放型 Z型
25	37	7	0.5	6805	—	—	—	6805 N	NR	300	234	18000	—	21000
	42	9	0.5	6905	—	—	—	6905 N	NR	550	395	16000	—	19000
	47	8	0.5	16005	—	—	—	—	—	695	490	15000	—	18000
	47	12	1	6005	6005 ZZ	VV	DDU	6005 N	NR	790	525	15000	9500	18000
	52	15	1.5	6205	6205 ZZ	VV	DDU	6205 N	NR	1100	730	13000	9000	15000
	62	17	2	6305	6305 ZZ	VV	DDU	6305 N	NR	1610	1080	11000	8000	14000
28	52	12	1	60/28	60/28 ZZ	VV	DDU	60/28 N	NR	975	665	14000	8500	16000
	58	16	1.5	62/28	62/28 ZZ	VV	DDU	62/28 N	NR	1310	885	12000	8000	14000
	68	18	2	63/28	63/28 ZZ	VV	DDU	63/28 N	NR	2100	1400	10000	7100	13000
30	42	7	0.5	6806	—	—	—	6806 N	NR	355	285	15000	—	18000
	47	9	0.5	6906	—	—	—	6906 N	NR	570	430	14000	—	17000
	55	9	0.5	16006	—	—	—	—	—	880	645	13000	—	15000
	55	13	1.5	6006	6006 ZZ	VV	DDU	6006 N	NR	1030	740	13000	8000	15000
	62	16	1.5	6206	6206 ZZ	VV	DDU	6206 N	NR	1530	1050	11000	7500	13000
	72	19	2	6306	6306 ZZ	VV	DDU	6306 N	NR	2090	1440	10000	6700	12000
32	58	13	1.5	60/32	60/32 ZZ	VV	DDU	60/32 N	NR	1180	825	12000	7500	14000
	65	17	1.5	62/32	62/32 ZZ	VV	DDU	62/32 N	NR	1630	1090	10000	7100	12000
	75	20	2	63/32	63/32 ZZ	VV	DDU	63/32 N	NR	2340	1630	9500	6300	11000
35	47	7	0.5	6807	—	—	—	6807 N	NR	370	320	13000	—	16000
	55	10	1	6907	—	—	—	6907 N	NR	815	620	12000	—	14000
	62	9	0.5	16007	—	—	—	—	—	960	760	11000	—	13000
	62	14	1.5	6007	6007 ZZ	VV	DDU	6007 N	NR	1250	915	11000	7000	13000
	72	17	2	6207	6207 ZZ	VV	DDU	6207 N	NR	2010	1430	9500	6300	11000
	80	21	2.5	6307	6307 ZZ	VV	DDU	6307 N	NR	2620	1840	8500	6000	10000
40	52	7	0.5	6808	—	—	—	6808 N	NR	345	335	12000	—	14000
	62	12	1	6908	—	—	—	6908 N	NR	1070	855	11000	—	13000
	68	9	0.5	16008	—	—	—	—	—	1020	875	10000	—	12000
	68	15	1.5	6008	6008 ZZ	VV	DDU	6008 N	NR	1310	1010	10000	6000	12000
	80	18	2	6208	6208 ZZ	VV	DDU	6208 N	NR	2280	1650	8500	5600	10000
	90	23	2.5	6308	6308 ZZ	VV	DDU	6308 N	NR	3200	2300	7500	5300	9000
45	58	7	0.5	6809	—	—	—	6809 N	NR	500	480	11000	—	13000
	68	12	1	6909	—	—	—	6909 N	NR	1110	95	9500	—	12000
	75	10	1	16009	—	—	—	—	—	1170	965	9000	—	11000
	75	16	1.5	6009	6009 ZZ	VV	DDU	6009 N	NR	1640	1320	9000	5300	11000
	85	19	2	6209	6209 ZZ	VV	DDU	6209 N	NR	2570	1880	7500	5200	9000
	100	25	2.5	6309	6309 ZZ	VV	DDU	6309 N	NR	4150	3100	6700	4700	8000

深溝滾珠軸承



開放型

防塵蓋型  
ZZ

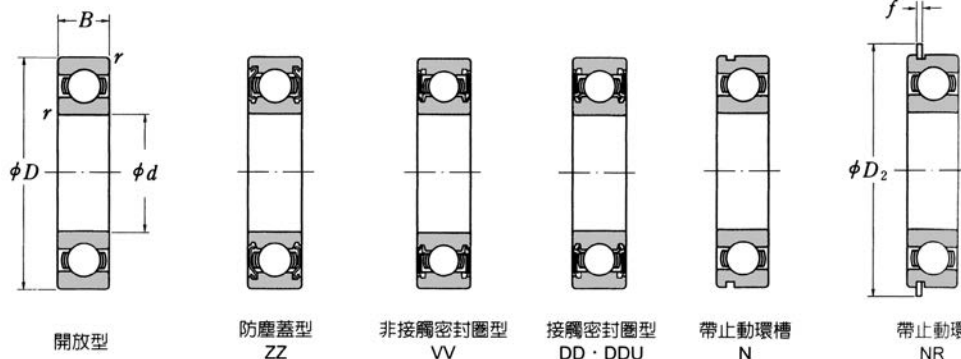
非接觸密封圈型  
VV

接觸密封圈型  
DD·DDU

帶止動環槽  
N

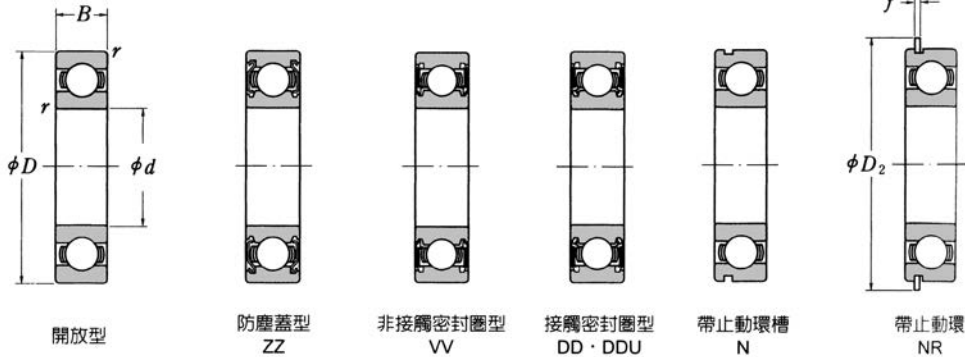
帶止動環  
NR

主要寸法(mm)				軸承型號					基本定格荷重(kgf)		極限速率(rpm)		
d	D	B	r	開放型	防塵蓋型	密封圈型	帶止動環槽	帶止動環	C 動荷重	Co 靜荷重	脂潤滑		油潤滑
											開放型 Z·ZZ型 V·VV型	DU型 DDU型	開放型 Z型
50	65	7	0.5	6810	—	—	—	6810 N NR	515	525	9500	—	11000
	72	12	1	6910	—	—	—	6910 N NR	1140	990	9000	—	11000
	80	10	1	16010	—	—	—	—	1250	1110	8500	—	10000
	80	16	1.5	6010	6010 ZZ	VV	DDU	6010 N NR	1710	1430	8500	5000	10000
	90	20	2	6210	6210 ZZ	VV	DDU	6210 N NR	2750	2100	7100	4800	8500
	110	27	3	6310	6310 ZZ	VV	DDU	6310 N NR	4850	3650	6300	4300	7500
55	72	9	0.5	6811	—	—	—	6811 N NR	770	690	8500	—	10000
	80	13	1.5	6911	—	—	—	6911 N NR	1250	1110	8000	—	9500
	90	11	1	16011	—	—	—	—	1520	1370	7500	—	9000
	90	18	2	6011	6011 ZZ	VV	DDU	6011 N NR	2220	1850	7500	4500	9000
	100	21	2.5	6211	6211 ZZ	VV	DDU	6211 N NR	3400	2660	6300	4300	7500
	120	29	3	6311	6311 ZZ	VV	DDU	6311 N NR	5600	4330	5600	3800	6700
60	78	10	0.5	6812	—	—	—	6812 N NR	900	895	8000	—	9500
	85	13	1.5	6912	—	—	—	6912 N NR	1520	1370	7500	—	9000
	95	11	1	16012	—	—	—	—	1570	1460	7100	—	8500
	95	18	2	6012	6012 ZZ	VV	DDU	6012 N NR	2310	2000	7100	4000	8500
	110	22	2.5	6212	6212 ZZ	VV	DDU	6212 N NR	4100	3300	6000	3800	7100
	130	31	3.5	6312	6312 ZZ	VV	DDU	6312 N NR	6400	5000	5300	3600	6300
65	85	10	1	6813	—	—	—	6813 N NR	935	985	7500	—	8500
	90	13	1.5	6913	—	—	—	6913 N NR	1360	1330	7100	—	8500
	100	11	1	16013	—	—	—	—	1610	1550	6700	—	8000
	100	18	2	6013	6013 ZZ	VV	DDU	6013 N NR	2400	2150	6700	3800	8000
	120	23	2.5	6213	6213 ZZ	VV	DDU	6213 N NR	4500	3650	5300	3600	6300
	140	33	3.5	6313	6313 ZZ	VV	DDU	6313 N NR	7250	5750	4800	3400	6000
70	90	10	1	6814	—	—	—	6814 N NR	950	1030	7000	—	8000
	100	16	1.5	6914	—	—	—	6914 N NR	1860	1770	6500	—	7500
	110	13	1	16014	—	—	—	—	2180	210	6000	—	7100
	110	20	2	6014	6014 ZZ	VV	DDU	6014 N NR	2980	2660	6000	3600	7100
	125	24	2.5	6214	6214 ZZ	VV	DDU	6214 N NR	4900	4000	5000	3400	6000
	150	35	3.5	6314	6314 ZZ	VV	DDU	6314 N NR	8150	6550	4500	3000	5300
75	95	10	1	6815	—	—	—	6815 N NR	985	1120	6300	—	7500
	105	16	1.5	6915	—	—	—	6915 N NR	1910	1880	6000	—	7000
	115	13	1	16015	—	—	—	—	2180	2110	5600	—	6700
	115	20	2	6015	6015 ZZ	VV	DDU	6015 N NR	3100	2870	5600	3400	6700
	130	25	2.5	6215	6215 ZZ	VV	DDU	6215 N NR	5150	4400	4800	3200	6000
	160	37	3.5	6315	6315 ZZ	VV	DDU	6315 N NR	8900	7400	4300	2800	5000



主要寸法(mm)				軸承型號						基本定格荷重(kgf)		極限速率(rpm)		
d	D	B	r	開放型	防塵蓋型	密封圈型		帶止動環槽	帶止動環	C 動荷重	Co 靜荷重	脂潤滑		油潤滑
						ZZ	VV					DDU	開放型 Z · ZZ型 V · VV型	DU 型 DDU型
80	100	10	1	<b>6816</b>	—	—	—	<b>6816 N NR</b>		990	1160	6000	—	7100
	110	16	1.5	<b>6916</b>	—	—	—	<b>6916 N NR</b>		1950	1990	5600	—	6700
	125	14	1	<b>16016</b>	—	—	—	—		2500	2470	5300	—	6300
	125	22	2	<b>6016</b>	<b>6016 ZZ</b>	<b>VV</b>	<b>DDU</b>	<b>6016 N NR</b>		3750	3400	5300	3200	6300
	140	26	3	<b>6216</b>	<b>6216 ZZ</b>	<b>VV</b>	<b>DDU</b>	<b>6216 N NR</b>		5700	4750	4500	3000	5300
	170	39	3.5	<b>6316</b>	<b>6316 ZZ</b>	<b>VV</b>	<b>DDU</b>	<b>6316 N NR</b>		9650	8300	4000	2700	4800
85	110	13	1.5	<b>6817</b>	—	—	—	<b>6817 N NR</b>		1470	1630	5600	—	6700
	120	18	2	<b>6917</b>	—	—	—	<b>6917 N NR</b>		2500	2470	5300	—	6300
	130	14	1	<b>16017</b>	—	—	—	—		2570	2630	5000	—	6000
	130	22	2	<b>6017</b>	<b>6017 ZZ</b>	<b>VV</b>	<b>DDU</b>	<b>6017 N NR</b>		3900	3700	5000	3000	6000
	150	28	3	<b>6217</b>	<b>6217 ZZ</b>	<b>VV</b>	<b>DDU</b>	<b>6217 N NR</b>		6600	5600	4300	2800	5000
	180	41	4	<b>6317</b>	<b>6317 ZZ</b>	<b>VV</b>	<b>DDU</b>	<b>6317 N NR</b>		10400	9250	3600	2600	4500
90	115	13	1.5	<b>6818</b>	—	—	—	<b>6818 N NR</b>		1490	1700	5300	—	6300
	125	18	2	<b>6918</b>	—	—	—	<b>6918 N NR</b>		2570	2630	5000	—	6000
	140	16	1.5	<b>16018</b>	—	—	—	—		3250	3300	4800	—	5600
	140	24	2.5	<b>6018</b>	<b>6018 ZZ</b>	<b>VV</b>	<b>DDU</b>	<b>6018 N NR</b>		4550	4300	4800	2800	5600
	160	30	3	<b>6218</b>	<b>6218 ZZ</b>	<b>VV</b>	<b>DDU</b>	<b>6218 N NR</b>		7550	6450	4000	2600	4800
	190	43	4	<b>6318</b>	<b>6318 ZZ</b>	<b>VV</b>	<b>DDU</b>	<b>6318 N NR</b>		11200	10200	3400	2400	4300
95	120	13	1.5	<b>6819</b>	—	—	—	<b>6819 N NR</b>		1510	1780	5000	—	6000
	130	18	2	<b>6919</b>	—	—	—	<b>6919 N NR</b>		2640	2780	4800	—	5800
	145	16	1.5	<b>16019</b>	—	—	—	—		3350	3500	4500	—	5300
	145	24	2.5	<b>6019</b>	<b>6019 ZZ</b>	<b>VV</b>	<b>DDU</b>	<b>6019 N NR</b>		4750	4600	4500	2600	5300
	170	32	3.5	<b>6219</b>	<b>6219 ZZ</b>	<b>VV</b>	<b>DDU</b>	<b>6219 N NR</b>		8550	7400	3600	2400	4500
	100	45	4	<b>6319</b>	—	—	—	<b>6319 N NR</b>		12000	11300	3000	—	3600
100	125	13	1.5	<b>6820</b>	—	—	—	<b>6820 N NR</b>		1530	1850	4800	—	5600
	140	20	2	<b>6920</b>	—	—	—	<b>6920 N NR</b>		3400	3500	4500	—	5400
	150	16	1.5	<b>16020</b>	—	—	—	—		3400	3700	4300	—	5000
	150	24	2.5	<b>6020</b>	<b>6020 ZZ</b>	<b>VV</b>	<b>DDU</b>	<b>6020 N NR</b>		4750	4900	4300	2400	5000
	180	34	3.5	<b>6220</b>	<b>6220 ZZ</b>	<b>VV</b>	<b>DDU</b>	<b>6220 N NR</b>		9600	8450	3400	2400	4200
	215	47	4	<b>6320</b>	—	—	—	—		13600	13500	2800	—	3400
105	130	13	1.5	<b>6821</b>	—	—	—	<b>6821 N NR</b>		1560	1930	4800	—	5600
	145	20	2	<b>6921</b>	—	—	—	<b>6921 N NR</b>		3300	3500	4300	—	5200
	160	18	1.5	<b>16021</b>	—	—	—	—		4050	4250	4000	—	4800
	160	26	3	<b>6021</b>	<b>6021 ZZ</b>	<b>VV</b>	<b>DDU</b>	<b>6021 N NR</b>		5700	5600	4000	2400	4800
	190	36	3.5	<b>6221</b>	<b>6222 ZZ</b>	<b>VV</b>	<b>DDU</b>	<b>6221 N NR</b>		10400	9500	3300	2100	4000
	225	49	4	<b>6321</b>	—	—	—	—		14400	14700	2600	—	3200

深溝滾珠軸承



開放型

防塵蓋型  
ZZ

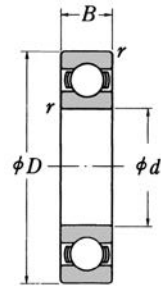
非接觸密封圈型  
VV

接觸密封圈型  
DD·DDU

帶止動環槽  
N

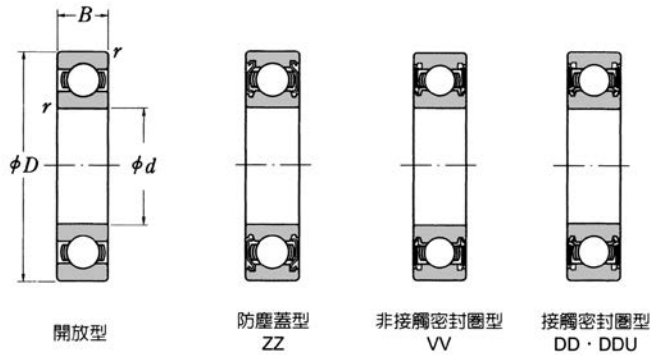
帶止動環  
NR

主要寸法(mm)				軸承型號					基本定格荷重(kgf)		極限速率(rpm)		
d	D	B	r	開放型	防塵蓋型	密封圈型	帶止動環槽	帶止動環	C 動荷重	Co 靜荷重	脂潤滑		油潤滑
											開放型 Z·ZZ型 V·VV型	DU型 DDU型	開放型 Z型
110	140	16	1.5	<b>6822</b>	—	—	—	<b>6822 N NR</b>	2490	2890	4300	—	5000
	150	20	2	<b>6922</b>	—	—	—	<b>6922 N NR</b>	3400	3700	4000	—	5000
	170	19	1.5	<b>16022</b>	—	—	—	—	4500	4750	3800	—	4500
	170	28	3	<b>6022</b>	<b>6022 ZZ</b>	<b>VV</b>	<b>DDU</b>	<b>6022 N NR</b>	6650	6250	3800	2200	4500
	200	38	3.5	<b>6222</b>	—	—	—	<b>6222 N NR</b>	11300	10600	2800	—	3400
	240	50	4	<b>6322</b>	—	—	—	—	16100	17200	2500	—	3000
120	150	16	1.5	<b>6824</b>	—	—	—	<b>6824 N NR</b>	2510	3050	4000	—	4800
	165	22	2	<b>6924</b>	—	—	—	<b>6924 N NR</b>	4150	4500	3800	—	4500
	180	19	1.5	<b>16024</b>	—	—	—	—	4750	5350	3600	—	4300
	180	28	3	<b>6024</b>	<b>6024 ZZ</b>	<b>VV</b>	<b>DDU</b>	<b>6024 N NR</b>	6900	6850	3600	2000	4300
	215	40	3.5	<b>6224</b>	—	—	—	—	12200	11900	2600	—	3200
	260	55	4	<b>6324</b>	—	—	—	—	16200	17400	2300	—	2800
130	165	18	2	<b>6826</b>	—	—	—	<b>6826 N NR</b>	2890	3550	3600	—	4300
	180	24	2.5	<b>6926</b>	—	—	—	<b>6926 N NR</b>	5100	5600	3400	—	4100
	200	22	2	<b>16026</b>	—	—	—	—	5950	6450	3000	—	3600
	200	33	3	<b>6026</b>	—	—	—	<b>6026 N NR</b>	8300	8600	3000	—	3600
	230	40	4	<b>6226</b>	—	—	—	—	13000	13200	2400	—	3000
	280	58	5	<b>6326</b>	—	—	—	—	18000	20200	2000	—	2600
140	175	18	2	<b>6828</b>	—	—	—	<b>6828 N NR</b>	2920	3700	3400	—	4000
	190	24	2.5	<b>6928</b>	—	—	—	<b>6928 N NR</b>	5250	5950	3200	—	3800
	210	22	2	<b>16028</b>	—	—	—	—	6100	6850	2800	—	3400
	210	33	3	<b>6028</b>	—	—	—	—	8650	9200	2800	—	3400
	250	42	4	<b>6228</b>	—	—	—	—	13000	13300	2200	—	2800
	300	62	5	<b>6328</b>	—	—	—	—	19800	23200	2000	—	2400
150	190	20	2	<b>6830</b>	—	—	—	<b>6830 N NR</b>	3750	4750	3200	—	3600
	210	28	3	<b>6930</b>	—	—	—	—	6650	7500	2800	—	3200
	225	24	2	<b>16030</b>	—	—	—	—	6800	7950	2600	—	3100
	225	35	3.5	<b>6030</b>	—	—	—	—	9800	10400	2600	—	3100
	270	45	4	<b>6230</b>	—	—	—	—	13700	14700	2000	—	2600
	320	65	5	<b>6330</b>	—	—	—	—	21600	26300	1800	—	2200
160	200	20	2	<b>6832</b>	—	—	—	<b>6832 N NR</b>	3800	4950	2800	—	3200
	220	28	3	<b>6932</b>	—	—	—	—	6550	7550	2600	—	3000
	240	25	2.5	<b>16032</b>	—	—	—	—	7550	8950	2400	—	2900
	240	38	3.5	<b>6032</b>	—	—	—	—	10700	11500	2400	—	2900
	290	48	4	<b>6232</b>	—	—	—	—	14500	16200	1900	—	3000
	340	68	5	<b>6332</b>	—	—	—	—	21800	26600	1700	—	2000



開放型

主要寸法(mm)				軸承型號					基本定格荷重(kgf)		極限速率(rpm)	
d	D	B	r	開放型	防塵蓋型	密封圈型	帶止動環槽	帶止動環	C 動荷重	Co 靜荷重	脂潤滑	油潤滑
170	215	22	2	<b>6834</b>	—	—	—	—	4700	6050	2600	3000
	230	28	3	<b>6934</b>	—	—	—	—	6750	8000	2400	2900
	260	28	2.5	<b>16034</b>	—	—	—	—	8950	10500	2200	2700
	260	42	3.5	<b>6034</b>	—	—	—	—	12600	13700	2200	2700
	310	52	5	<b>6234</b>	—	—	—	—	16600	19500	1800	2200
	360	72	5	<b>6334</b>	—	—	—	—	25600	33500	1600	2000
180	225	22	2	<b>6836</b>	—	—	—	—	4750	6350	2400	2900
	250	33	3	<b>6936</b>	—	—	—	—	8600	9950	2200	2600
	280	31	3	<b>16036</b>	—	—	—	—	11300	13200	2000	2500
	280	46	3.5	<b>6036</b>	—	—	—	—	14100	15900	2000	2500
	320	52	5	<b>6236</b>	—	—	—	—	17700	21200	1700	2100
	380	75	5	<b>6336</b>	—	—	—	—	27800	38000	1500	1900
190	240	24	2.5	<b>6838</b>	—	—	—	—	5750	7600	2200	2700
	260	33	3	<b>6938</b>	—	—	—	—	8850	10500	2000	2600
	290	31	3	<b>16038</b>	—	—	—	—	11700	14000	2000	2400
	290	46	3.5	<b>6038</b>	—	—	—	—	14700	17200	2000	2400
	340	55	5	<b>6238</b>	—	—	—	—	19900	24900	1600	2000
	400	78	6	<b>6338</b>	—	—	—	—	27800	38000	1400	1800
200	250	24	2.5	<b>6840</b>	—	—	—	—	5800	7900	2200	2600
	280	38	3.5	<b>6940</b>	—	—	—	—	11200	13200	2000	2400
	310	34	3	<b>16040</b>	—	—	—	—	13100	15900	1900	2300
	310	51	3.5	<b>6040</b>	—	—	—	—	16200	19400	1900	2300
	360	58	5	<b>6240</b>	—	—	—	—	21000	27200	1500	1900
	420	80	6	<b>6340</b>	—	—	—	—	29700	41500	1300	1700
220	270	24	2.5	<b>6844</b>	—	—	—	—	6000	8500	1900	2400
	300	38	3.5	<b>6944</b>	—	—	—	—	11500	14000	1800	2200
	340	37	3.5	<b>16044</b>	—	—	—	—	14100	18100	1700	2000
	340	56	4	<b>6044</b>	—	—	—	—	18400	23300	1700	2000
	400	65	5	<b>6244</b>	—	—	—	—	24300	33000	1300	1700
240	300	28	3	<b>6848</b>	—	—	—	—	7700	11000	1800	2100
	320	38	3.5	<b>6948</b>	—	—	—	—	12100	15600	1700	2000
	360	37	3.5	<b>16048</b>	—	—	—	—	15300	20100	1600	1800
	360	56	4	<b>6048</b>	—	—	—	—	19200	25200	1600	1800
	440	72	5	<b>6248</b>	—	—	—	—	26500	38000	1200	1500



## 62200 系列

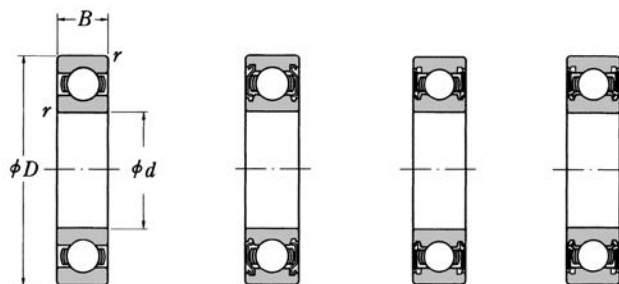
軸承型號 Bearing Number	孔徑mm Bore(d)	外徑mm OD(D)	寬度mm Width(B)	基本負荷 KN		重量kg Weigh
				動荷重 C	靜荷重 Co	
62200	10	30	14	5.11	2.37	0.044
62201	12	32	14	6.82	3.06	0.053
62202	15	35	14	7.64	3.72	0.065
62203	17	40	16	9.57	4.79	0.096
62204	20	47	18	12.84	6.65	0.145
62205	25	52	18	14.02	7.88	0.172
62206	30	62	20	19.46	11.31	0.275
62207	35	72	23	25.67	15.30	0.410
62208	40	80	23	29.52	18.14	0.616
62209	45	85	23	31.67	20.68	0.625
62210	50	90	23	35.07	23.18	0.726

## 62300 系列

軸承型號 Bearing Number	孔徑mm Bore(d)	外徑mm OD(D)	寬度mm Width(B)	基本負荷 KN		重量kg Weigh
				動荷重 C	靜荷重 Co	
62301	12	37	17	9.72	5.08	0.095
62302	15	42	17	11.50	5.42	0.113
62303	17	47	19	13.50	6.58	0.141
62304	20	52	21	15.80	7.88	0.197
62305	25	62	24	22.20	11.50	0.317
62306	30	72	27	27.00	15.20	0.473
62307	35	80	31	33.20	19.20	0.658

## 63200 系列

軸承型號 Bearing Number	孔徑mm Bore(d)	外徑mm OD(D)	寬度mm Width(B)	基本負荷 KN		重量kg Weigh
				動荷重 C	靜荷重 Co	
63200	10	30	14.3	5.11		0.046
63201	12	32	15.9	6.82		0.055
63202	15	35	15.9	7.64		0.068
63203	17	40	17.5	9.57		0.100
63204	20	47	20.6	12.84		0.150
63205	25	52	20.6	14.02		0.178
63026	30	62	23.8	19.46		0.282
63207	35	72	27.0	25.67		0.450
63208	40	80	30.2	29.52		0.627
63209	45	85	30.2	31.67		0.668


**63300 系列**

開放型

 防塵蓋型  
ZZ

 非接觸密封圈型  
VV

 接觸密封圈型  
DD · DDU

軸承型號 Bearing Number	孔徑mm Bore(d)	外徑mm OD(D)	寬度mm Width(B)	基本負荷 KN		重量kg Weigh
				動荷重 C	靜荷重 Co	
63302	15	42	19.0	8.71	5.24	0.150
63303	17	47	22.2	10.42	6.35	0.190
63304	20	52	22.2	12.22	7.62	0.210
63305	25	62	25.4	16.22	10.53	0.350
63306	30	72	30.2	20.44	14.00	0.540
63307	35	80	34.9	25.55	18.00	0.700

深溝滾珠軸承

**(英製 RLS 系列) Inch RLS Series**

軸承型號 Bearing Number	孔徑mm Bore(d)	外徑mm OD(D)	寬度mm Width(B)	基本負荷 KN		重量kg Weigh
				動荷重 C	靜荷重 Co	
RLS4	12.700	33.338	9.525	4.36	2.51	0.038
RLS5	15.875	39.688	11.113	8.62	4.51	0.067
RLS6	19.050	47.625	14.288	9.08	5.19	0.120
RLS7	22.225	50.800	14.288	9.72	6.20	0.142
RLS8	25.400	57.150	15.875	10.78	6.98	0.160
RLS9	28.575	63.500	15.875	12.80	8.40	0.185
RLS10	31.750	69.850	17.463	17.64	13.19	0.285
RLS11	34.925	76.200	17.463	19.77	15.30	0.362
RLS12	38.100	82.550	19.050	25.09	18.14	0.402
RMS4	12.700	41.275	15.875	7.35	4.41	0.1076
RMS5	15.875	63.500	15.875	10.45	6.56	0.1172
RMS6	19.050	50.800	17.463	9.88	6.20	0.1606
RMS7	22.225	57.150	17.462	10.78	6.98	0.223
RMS8	25.400	63.500	19.050	17.22	11.39	0.259
RMS9	28.575	71.438	20.638	27.00	15.19	0.372
RMS10	31.750	79.375	22.225	27.00	15.19	0.542